

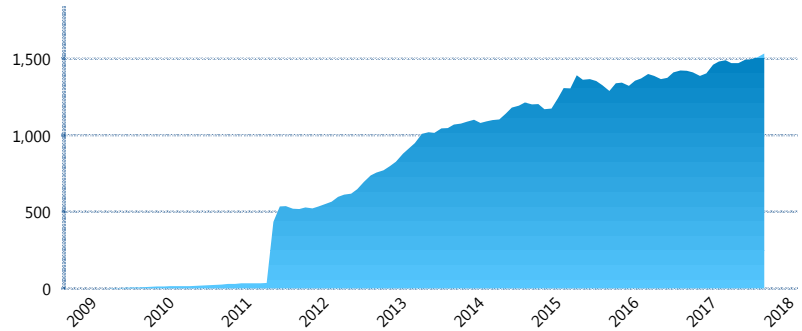
I. INFORMACIÓN FINANCIERA

I) Detalles del Fondo

| Detalles del Fondo | |
|-------------------------|---|
| Razón Social | Multifondo de Previsión 2 XXI Banorte Slefore, S.A. de C.V. |
| Inicio de Operaciones | 16/02/2009 |
| Tipo de Fondo | Previsión Social |
| Clave Bolsa | XXINTEB |
| Activos Administrados * | 1,532 |
| ISIN | MX54XX0B0027 |
| Comisión Anual | 1.00% |
| Administrador | Afore XXI Banorte, S.A. de C.V. |
| Director General | Mtro. Juan Manuel Valle Pereña |
| Presidente del Consejo | C. Fernando Solís Soberón |

Activos Administrados *

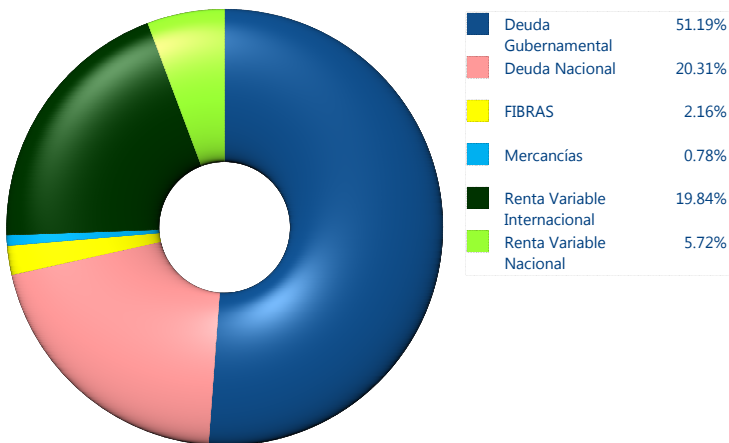
\$1,532



*Cifras en millones de pesos

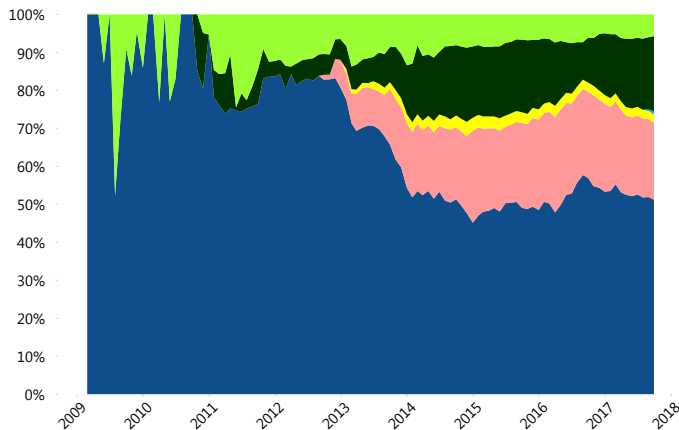
Contiene el efecto de fusiones, cortes transversales y transferencias por edad. Para mayor información consultar: <http://www.consar.gob.mx/gobmx/Aplicativo/Factsheets/EC/ECSAR.pdf>

II) Inversiones



| Tipo de Instrumento | | XXI-Banorte (...) | Sistema Adicionales... |
|------------------------------|---------------------------------|-------------------|------------------------|
| Renta Variable Nacional | Renta Variable Nacional | 5.72% | 4.23% |
| | Total | 5.72% | 4.23% |
| Renta Variable Internacional | Renta Variable Internacional | 19.84% | 13.93% |
| | Total | 19.84% | 13.93% |
| Mercancías | Mercancías | 0.78% | 0.48% |
| | Total | 0.78% | 0.48% |
| FIBRAS | FIBRAS | 2.16% | 1.30% |
| | Total | 2.16% | 1.30% |
| Estructurado | Estructurados | 0.00% | 0.05% |
| | Total | 0.00% | 0.05% |
| Deuda Nacional | Alimentos | 0.31% | 0.23% |
| | Automotriz | 0.00% | 0.09% |
| | Banca de Desarrollo | 5.00% | 1.59% |
| | Bancario | 0.86% | 1.16% |
| | Bebidas | 0.29% | 0.16% |
| | Cemento | 0.00% | 0.01% |
| | Centros Comerciales | 0.00% | 0.00% |
| | Consumo | 0.00% | 0.17% |
| | Empresas Productivas del Estado | 4.85% | 2.73% |
| | Estados | 0.56% | 1.58% |
| | Europeos | 2.48% | 0.89% |
| | Grupos Industriales | 0.00% | 0.05% |
| | Infraestructura | 1.55% | 1.60% |
| | Otros | 0.73% | 0.45% |
| | Papel | 0.00% | 0.01% |
| | Serv. Financieros | 0.12% | 0.11% |
| | Telecom | 0.44% | 0.28% |
| Transporte | 0.00% | 0.01% | |
| Vivienda | 3.13% | 1.60% | |
| Total | 20.31% | 12.72% | |
| Deuda Internacional | Deuda Internacional | 0.00% | 0.01% |
| | Total | 0.00% | 0.01% |
| Deuda Gubernamental | BONDES | 3.95% | 15.05% |
| | BONOS | 20.46% | 15.41% |
| | BPA182 | 0.00% | 0.37% |
| | BPAS | 0.00% | 0.20% |
| | BPAT | 0.00% | 2.97% |
| | CBIC | 0.00% | 0.11% |
| | CETES | 2.20% | 10.11% |
| | REPORTO | 0.94% | 3.72% |
| | UDIBONO | 23.63% | 19.22% |
| | UMS | 0.00% | 0.12% |
| Total | 51.19% | 67.27% | |
| Total | 100.00% | 100.00% | |

Evolución de Inversiones



**Considera las inversiones de todo el grupo de SIEFORES Adicionales
Cifras al cierre de septiembre de 2017

III) Desempeño

Rendimiento Bolsa

| Tipo | XXI-Banorte (SPS2) | Sistema Adicionales |
|--------|--------------------|---------------------|
| 1 año | 6.00% | 5.82% |
| 2 años | 7.11% | 6.24% |
| 3 años | 5.21% | 4.97% |
| 5 años | 5.06% | 4.85% |

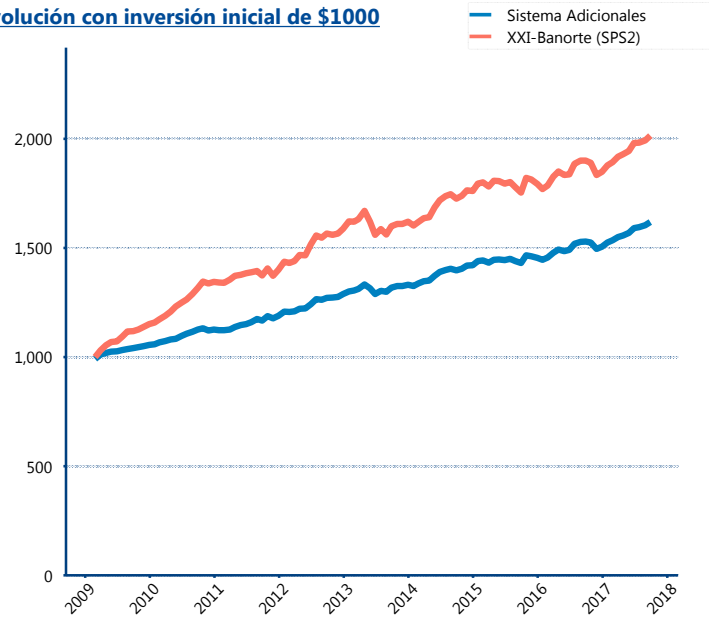
Indicador de Rendimiento Neto

N/A

N/A

N/A

Evolución con inversión inicial de \$1000



Construido con el precio de la Siefore registrado en la Bolsa Mexicana de Valores

IV) Medidas de sensibilidad y riesgos

Evolución del Plazo Promedio Ponderado

